



Bei memodio einloggen

Anleitung

Bei memodio einloggen

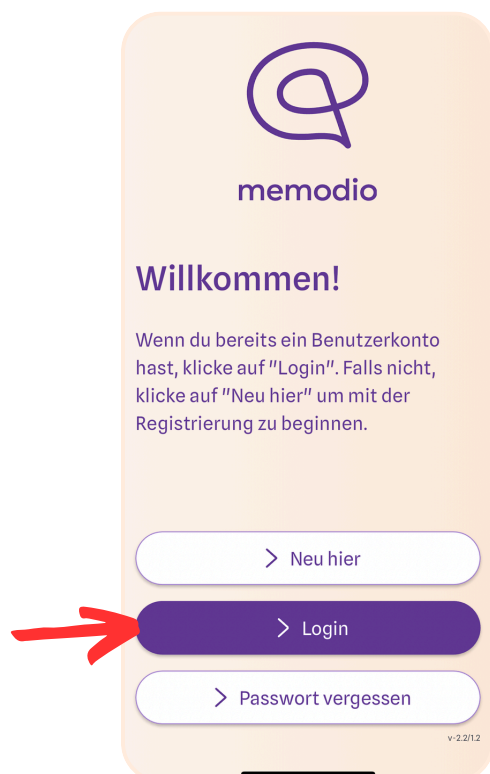
Schritt 1:



Starten Sie die memodio-App indem Sie das memodio-Symbol auf Ihrem Smartphone antippen.

Schritt 2:

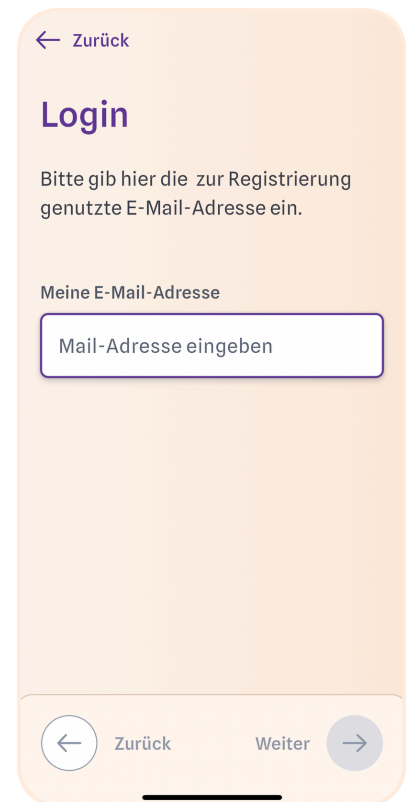
Nun können Sie aus drei Optionen wählen. Um sich einzuloggen, wählen Sie "Login" aus.



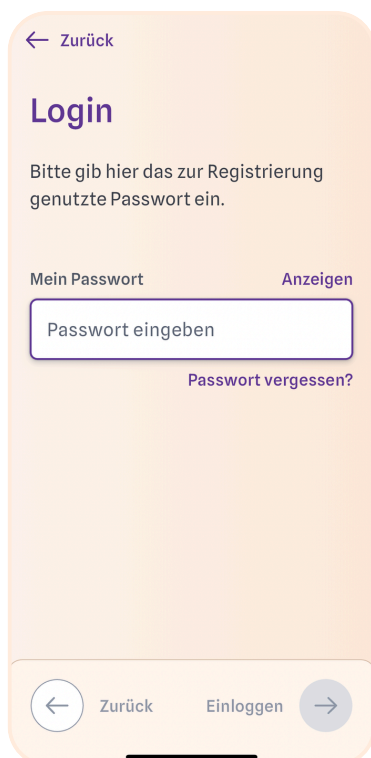
Bei memodio einloggen

Schritt 3:

Geben Sie nun die E-Mail Adresse ein, mit der Sie sich bei memodio registriert haben.



Schritt 4:



Bitte geben Sie nun Ihr gewähltes Passwort ein.

**Nun können Sie mit Ihrer Therapie-Einheit starten.
Viel Spaß!**

